







Istruzioni d'uso per i percorsi CLACSON2.

Queste istruzioni sono valide per gli studenti che frequentano i **corsi in classe** e per gli studenti **on line**.

- ✚ Vai sul sito <http://www.cla.uniroma3.it/> e clicca sull'icona in alto a destra:  In alternativa, nel caso che il sito del CLA non fosse raggiungibile, puoi accedere a Clacson2 digitando il seguente indirizzo: <https://clacson2.uniroma3.it>
- ✚ Una volta che sei nella pagina di ingresso di Moodle clicca sulla scritta Login in alto a destra. Nella maschera di Login inserisci le tue credenziali del "Portale Studente Roma Tre".
- ✚ Dopo aver fatto il login sotto la voce "I miei corsi" a centro pagina troverai il tuo percorso. Fai click sulla scritta per accedere ai moduli, poi ancora click sul primo modulo dell'elenco e ti appariranno le attività da svolgere (forum, esercizi, compiti).
- ✚ Le attività devono essere svolte in sequenza e verranno sbloccate man mano che le completerai.
- ✚ Le attività sono principalmente di tre tipi, ognuna con caratteristiche diverse e riconoscibili dai seguenti simboli a fianco dei titoli:
 -  SCORM – Contiene esercizi interattivi su più pagine. Le risposte e i punteggi non vengono memorizzati. Per segnare come completata l'attività devi fare click sulla scritta "Succ >" che appare in basso a destra nella finestra e rispondere "S" alla domanda visualizzata. Nella casella in alto a destra dell'attività ti apparirà il segno di spunta e l'attività successiva sarà sbloccata.
 -  QUIZ – Sono una raccolta di domande di diversa tipologia (scelta multipla, risposta aperta, vero/falso). Le risposte e i punteggi sono memorizzati dal sistema e vengono riproposti ad ogni nuovo tentativo. Il superamento del quiz (*risposte corrette => 60%*) sbloccherà l'attività successiva.
 -  Pagina WEB – Sono pagine di sola lettura, a volte con esercizi le cui risposte non vengono memorizzate. E' sufficiente visitare la pagina per completare l'attività.
- ✚ Puoi controllare lo stato delle *attività* e la *valutazione dei test* cliccando sulla scritta *valutazioni* nel blocco *amministrazione* a sinistra della pagina.
- ✚ Dopo il superamento del test finale (*risposte corrette => 60%*) verrà sbloccata la prima attività del modulo successivo.
- ✚ Se frequenti un **corso in classe** sosterrai il test di "fine corso" automaticamente: **non** devi fare alcuna prenotazione in Clacson2!
- ✚ Se invece sei uno studente **on line**: devi svolgere il test finale del tuo ultimo modulo, devi prenotarti al test di "fine percorso" nelle date stabilite e infine sostenere il test nei laboratori del C.L.A. secondo il calendario pubblicato nel sito del C.L.A.

Note generali:

I moduli sono stati realizzati per essere usati su computer tradizionali (desktop o portatili). Non sono perciò stati pensati per un uso con sistemi di input *touch screen* né per schermi *mobile* di piccole dimensioni.